

Passe terrasse

EasyDeck[®]
Made in Germany

*Simple d'entretien,
robuste de nature...*

GCC
German Compact Composite



www.easydeck.de/fr



GCC

^{GCC} *HOLZart*

^{GCC} *HARZart*

German Compact Composite

Le développement du **GCC (German Compact Composite)** a donné naissance à un matériau composite constitué de bois et de polymères adapté pour toutes les utilisations. **Avec 75 %, les fibres de bois** représentent le composant principal de ce matériau. Dans un procédé breveté, ces fibres de bois sont enrichies d'additifs et de polymères respectueux de l'environnement. Ce matériau **fabriqué en Allemagne ne contient pas de PVC** et il peut être utilisé pour de très nombreuses applications. Les produits en GCC sont très résistants en raison leur forte teneur en fibres naturelles et ont une faible dilatation thermique. C'est parce que notre matériau est à base de bois que les processus naturels font évoluer son coloris et sa surface au toucher avec le temps. Nous renonçons sciemment à la vitrification chimique du produit et, au lieu de cela, nous misons sur la propre capacité de protection du produit naturel. Plus de 15 années d'expérience et de développement témoignent de la qualité du matériau – nous ne faisons pas de promesses que nous ne pouvons tenir !

Ne rien prendre à la nature, mais lui donner un avenir. La fabrication de notre composite à base de bois innovant est placée sous le signe de la **durabilité** et constitue pour nous une priorité absolue. Nous misons sur le **cycle naturel** et utilisons exclusivement pour la production du bois **issu à 100 % de la sylviculture durable et locale**. De plus, tous nos produits GCC sont recyclables à 100 % et peuvent être transformés en nouveaux produits.



Cycles de matières bouclés

Si quelque chose est ancré dans nos gènes, c'est bien le principe Cradle to Cradle®. Il décrit des cycles de matériaux dans lequel les produits ou les matières premières circulent dans des cycles récurrents – il n'y a pas de déchets. Afin d'assurer une mise en œuvre cohérente de cette gestion en circuit fermé, nous exploitons des systèmes spéciaux pour le recyclage de nos produits en bois GCC fabriqués depuis 2005. Cela nous permet de préserver et d'utiliser les ressources existantes sans perte de qualité, et nous pouvons, sans la consommation supplémentaire de matières premières naturelles, nous développer et fabriquer des produits de construction répondant aux normes de qualité les plus élevées.

Vous pouvez trouver les négociants autorisés à la reprise sur : www.easydeck.de/fr/revendeurs



GCC obtient le niveau Or de la certification Cradle to Cradle*. Notre matériau GCC (German Compact Composite) s'est vu récompensé par la distinction Cradle to Cradle Certified® Gold. La certification est délivrée par l'Institut d'innovation des produits Cradle to Cradle. **Tous les composants de notre matériau GCC se sont vus confirmés comme étant sans danger pour l'homme et pour l'écologie**, avec un niveau de qualité global. L'évaluation écologique de la gestion intégrée de l'eau et du concept d'énergie neutre pour le climat dans la production ainsi que les normes sociales élevées de notre site de production en Allemagne viennent parfaire de manière globale l'évaluation complète des matériaux et des processus. Le GCC répond ainsi aux normes les plus élevées en matière d'éco-efficacité.

La certification atteste que nos produits contribuent positivement à la durabilité des ouvrages

*GCC HOLZart est certifié PLATINE, GCC HARZart est certifié OR en matière de santé des matériaux. Cradle to Cradle Certified® est une marque déposée du Cradle to Cradle Products Innovation Institute. Pour plus d'informations sur la certification, voir www.easydeck.de/fr

	BRONZE	ARGENT	OR	PLATINE
Santé des matériaux *				
Circularité du produit				
Air pur et protection du climat				
Gestion de l'eau et des sols				
Équité sociale				


Développement des couleurs des lames de terrasse EasyDeck®

Maturation des couleurs des lames de terrasse EasyDeck®. La palette de couleurs des lames de terrasse EasyDeck® se base sur les couleurs de la nature et s'intègre harmonieusement dans n'importe quel jardin. De légères variations de couleurs et de nuances sont souhaitées car elles soulignent l'aspect du bois.


Les lames n'obtiennent leur aspect final qu'après 6 à 8 mois d'exposition aux intempéries. Au fur et à mesure de ce développement de la couleur, une patine se forme. Les différences de couleur, qui peuvent être dues à la production ou à des moments de pose différents, s'harmonisent. La marbrure représentée peut donc devenir plus apparente au cours des 6 premiers mois. Dans le cas des terrasses couvertes, le processus de variation de couleur est retardé et dépend de l'intensité des intempéries.

^{gcc} **HOLZart**

Glacier 16 x 193



Trend 16 x 163 / 19 x 130




Dolomit 16 x 193




^{gcc} **HARZart**

Relief R24 16 x 145



Dolomit 19 x 145



Après la pose*

Au bout de 1-2 mois*

Au bout de 6-8 mois*

*Les figures montrent les couleurs disponibles et leur développement naturel



Astuces pour un entretien correct de la terrasse

Votre terrasse EasyDeck n'est pas seulement un endroit où vous vous sentez à l'aise, elle est aussi facile à entretenir. Les taches ne proviennent pas du matériau lui-même, mais des influences environnementales telles que la poussière, le pollen ou les taches d'eau - souvent à la transition entre la toiture et l'espace ouvert. Même les taches causées par une utilisation normale restent généralement superficielles. Elles s'enlèvent facilement avec de l'eau et une brosse à récurer. Le soleil et la pluie provoquent souvent une décoloration des résidus. Des produits de nettoyage supplémentaires sont rarement nécessaires, ce qui rend l'entretien particulièrement respectueux de l'environnement.

Lors de la pose des planches, nous recommandons une pente d'au moins 2 % afin que l'eau puisse mieux s'écouler et qu'il y ait moins de dépôts de sédiments. Pour un aspect soigné, un nettoyage de base suffit deux fois par an, ou plus souvent si nécessaire - idéalement à des températures supérieures à 15°C.

Procédez comme suit pour le nettoyage :

1. Balayez les saletés sèches et non adhérentes de la terrasse.
2. Asperger toute la surface de la terrasse avec suffisamment d'eau et faire en sorte qu'elle reste humide pendant au moins 15 minutes.
3. Nettoyez la terrasse avec de l'eau et une brosse à récurer standard ou une brosse à racines. En cas d'impuretés tenaces, nettoyer de plus avec un appareil de nettoyage de surfaces doté de brosses rotatives.
4. Rincer soigneusement la terrasse à l'eau du robinet.
Essuyer avec une raclette en caoutchouc et laisser sécher.

Un nettoyage puissant

De nombreuses taches disparaissent avec le temps sous l'effet du soleil et de la pluie. Pour les taches plus tenaces sur les planches en GCC HOLZart et GCC HARZart, il est préférable d'utiliser notre nettoyant liquide spécial et hautement concentré GCC Pure Wash. Ce nettoyant sans phosphates est basé sur des matières premières renouvelables et est entièrement biodégradable.

Nettoyage avec un nettoyant liquide

1. Mélangez la solution de nettoyage en diluant 1 part de GCC Pure Wash dans 2 parts d'eau claire. 50-70 ml/m² de la solution finie suffisent pour un cycle de nettoyage.
2. Répartissez la solution de nettoyage uniformément sur le pont préalablement nettoyé et rincé. Nous recommandons l'utilisation d'un flacon pulvérisateur à pression pour une application uniforme.
3. Faites pénétrer la solution de nettoyage dans le sol à l'aide d'une brosse à récurer standard ou d'une brosse à racines et laissez agir pendant au moins 3 minutes. La formation de mousse augmente l'efficacité du nettoyage.
4. Rincez ensuite abondamment à l'eau claire et retirez le produit à l'aide d'une lèvre en caoutchouc.
5. Répéter l'application si nécessaire.

NOUVEAU !



Nettoyage à la poudre à récurer

Pour les taches très tenaces sur les planches en GCC HOLZart (par exemple Glacier, Trend ou Dolomit^{16x193}), vous pouvez également utiliser notre poudre à récurer avec la brosse à récurer GCC (brosse à récurer en corindon). Elle est exempte d'agents tensioactifs et d'autres produits chimiques, de sorte qu'il n'y a aucun risque de contamination des eaux souterraines. 2 kg de poudre à récurer suffisent pour une surface d'environ 20 m².

Pour ce faire, répartissez la poudre uniformément sur le pont préalablement nettoyé et mouillé avec GCC Pure Wash. Travaillez et frottez avec de l'eau claire et une brosse GCC EasyDeck® (brosse en corindon). Rincer ensuite abondamment à l'eau et décaper à l'aide d'une raclette. Répéter l'application si nécessaire. Ne pas traiter les surfaces sensibles ou les masquer au préalable.




Remarque importante pour les planches en GCC HARZart !

Ne pas utiliser de poudre à récurer ou de grattoirs GCC/à récurer sur les lames de terrasse **GCC HARZart** dont la surface est gaufrée ou mate !





Zone rayée,
par ex. par des meubles




Inclusions de fibres naturelles



Traces d'eau



... après l'exposition
aux intempéries



... après traitement mécanique.



... après le nettoyage avec de l'eau

Faites passer du temps

Votre terrasse vit - et c'est très bien comme ça ! Ne vous inquiétez pas pour les traces d'usure ou pour ce que l'on appelle les «frottements» dus aux meubles. Les conditions météorologiques font généralement disparaître les traces d'usure et les taches d'aliments de la surface des lames. Alors installez-vous et détendez-vous ! Et si vous souhaitez quand même faire quelque chose, assurez-vous de nettoyer votre terrasse régulièrement. Les traces d'usure se feront moins fréquentes.

Tout simplement des fibres naturelles véritables

Votre terrasse doit avoir un aspect naturel - les petites inclusions de levure et de fibres naturelles en font partie. Celles-ci peuvent remonter à la surface au fil du temps si les lames de terrasse sont exposées aux intempéries et à l'humidité. Il n'y a pas lieu de s'inquiéter : avec le temps, ces particules disparaîtront presque d'elles-mêmes en raison de l'utilisation normale de la terrasse. Si vous souhaitez tout de même les enlever, vous pouvez facilement le faire mécaniquement sans endommager le matériau. Votre terrasse restera robuste et durable. Alors, profitez du grand air sur votre terrasse telle qu'elle est !

Nettoyage facile avec de l'eau

Comme on le sait bien, on ne peut pas influencer sur la météo. Les traces d'eau en cas de précipitations ou des dépôts de poussière sur les bords sont la conséquence naturelle des aléas météorologiques. Ces traces ou dépôts se forment surtout à l'endroit de la transition entre la surface couverte par le toit et la surface exposée. Il n'est pas possible d'éviter complètement ces traces – il est toutefois facile de les éliminer avec de l'eau propre ! Un nettoyage et un entretien régulier des surfaces contribuent à prévenir la formation de nouvelles traces d'eau et à atténuer leur apparition avec le temps.

Programme de bois de construction

Le programme de bois de construction EasyDeck® est conçu pour les idées en tout genre et se distingue par sa grande flexibilité. Le profilé en losange et la planche de construction permettent de réaliser de nombreuses réalisations pour l'extérieur.


Planche de construction

La planche de construction aux dimensions 40 x 112 x 3600 mm est la clé de votre créativité illimitée. Disponibles en neuf teintes au total, les planches de construction sont utilisées pour la réalisation individuelle d'éléments et de meubles de jardin. Que ce soit un bac à sable, une plate-bande surélevée ou un banc - tout est possible avec le bois de construction.



Les variantes de couleurs de planche de construction

^{ccc}HOLZart




^{ccc}HARZart



Les variantes de couleur du profil Claire-voie

^{ccc}HOLZart

^{ccc}HARZart





Profilé Claire-voie – pour un revêtement élégant!

Vous pouvez utiliser le Profilé Claire-voie pour les revêtements extérieurs élégants en bois ou comme baguette de bord pour votre nouvelle terrasse. Les profilés massifs en sept teintes séduisent par un dégradé de couleurs attrayant et s'intègrent habilement dans tout environnement. **Ils peuvent être fixés de manière apparente à l'aide de vis ou de manière cachée à l'aide de clips en acier inoxydable.** Les profilés Claire-voie peuvent être montés au besoin dans un système à travées multiples avec un entraxe maximal de 80 cm ou dans un système à travée unique avec un entraxe maximal de 60 cm. Les profilés sont faciles à entretenir et peuvent être montés avec une faible distance de joints (à partir de 5 mm).

Le profilé en losange est disponible en neuf couleurs au total. Vous trouverez toute la variété de couleurs du programme de bois de construction sur la page précédente.

montage du profilé Claire-voie voir :

www.easydeck.de/fr/telechargements



Mentions légales



Éditeur :

NOVO-TECH Trading GmbH & Co. KG,
Siemensstraße 31, 06449 Aschersleben, Germany

Conception/réalisation/mise en page/illustrations :
FULLHAUS GmbH, Regensburg

Droits de modifications réservés. La société décline toute responsabilité pour les erreurs d'impression.

Les couleurs et les illustrations peuvent ne pas être parfaitement fidèles pour des raisons techniques d'impression.

Version : 1ère édition 01/2025 | FR